



УПРАВЛЕНИЕ ФЕДЕРАЛЬНОЙ
СЛУЖБЫ ГОСУДАРСТВЕННОЙ
СТАТИСТИКИ ПО АЛТАЙСКОМУ
КРАЮ И РЕСПУБЛИКЕ АЛТАЙ

ОПЕРАТИВНЫЕ ИТОГИ ЕСТЕСТВЕННОГО И МИГРАЦИОННОГО ДВИЖЕНИЯ НАСЕЛЕНИЯ АЛТАЙСКОГО КРАЯ

за январь – май 2024 года

30.07.2024

Ежемесячные данные оперативной статистики

СОДЕРЖАНИЕ

Естественное движение населения	4
Коэффициенты естественного движения населения	5
Число зарегистрированных браков и разводов	6
Общие итоги миграции населения	8
Общие итоги миграции населения (на 10 000 человек населения)	9
Миграционные потоки перемещений населения	10
Миграционный обмен населением с федеральными округами	11
Миграционный обмен населением с территориями Сибирского федерального округа	12
Миграционный обмен населением со странами СНГ	13
Миграционный обмен населением с другими зарубежными странами	14

1

Естественное движение населения

ЕСТЕСТВЕННОЕ ДВИЖЕНИЕ НАСЕЛЕНИЯ

человек

АЛТАЙКРАЙСТАТ

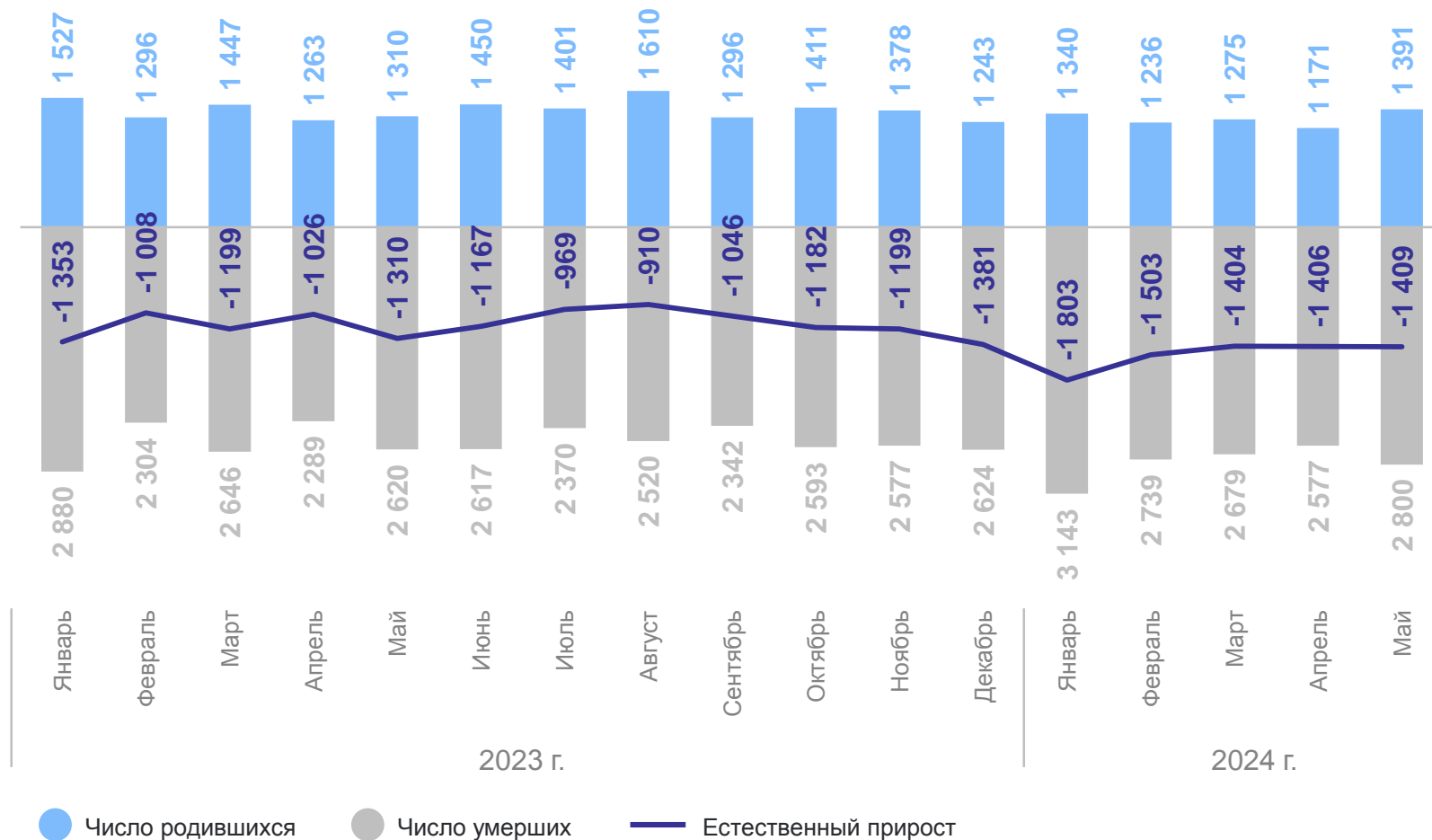
Естественный прирост населения

за январь – май 2024 г.

-7 525

за январь – май 2023 г.

-5 896



КОЭФФИЦИЕНТЫ ЕСТЕСТВЕННОГО ДВИЖЕНИЯ НАСЕЛЕНИЯ

на 1 000 человек населения

АЛТАЙКРАЙСТАТ

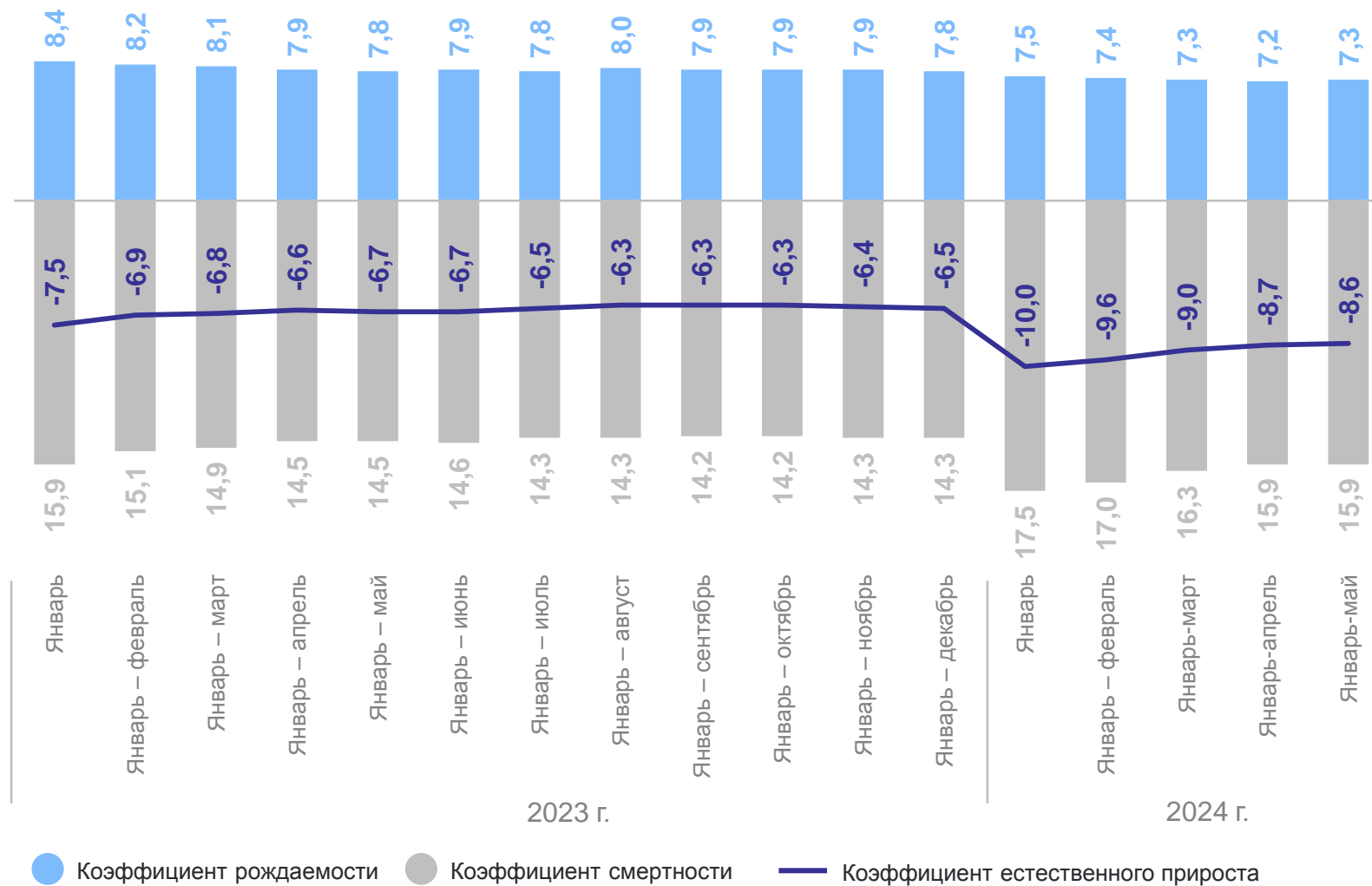
Коэффициент естественного прироста

за январь – май 2024 г.

-8,6

за январь – май 2023 г.

-6,7



ЧИСЛО ЗАРЕГИСТРИРОВАННЫХ БРАКОВ И РАЗВОДОВ

за январь – май 2024 года, единиц

АЛТАЙКРАЙСТАТ

Число зарегистрированных браков



4 042

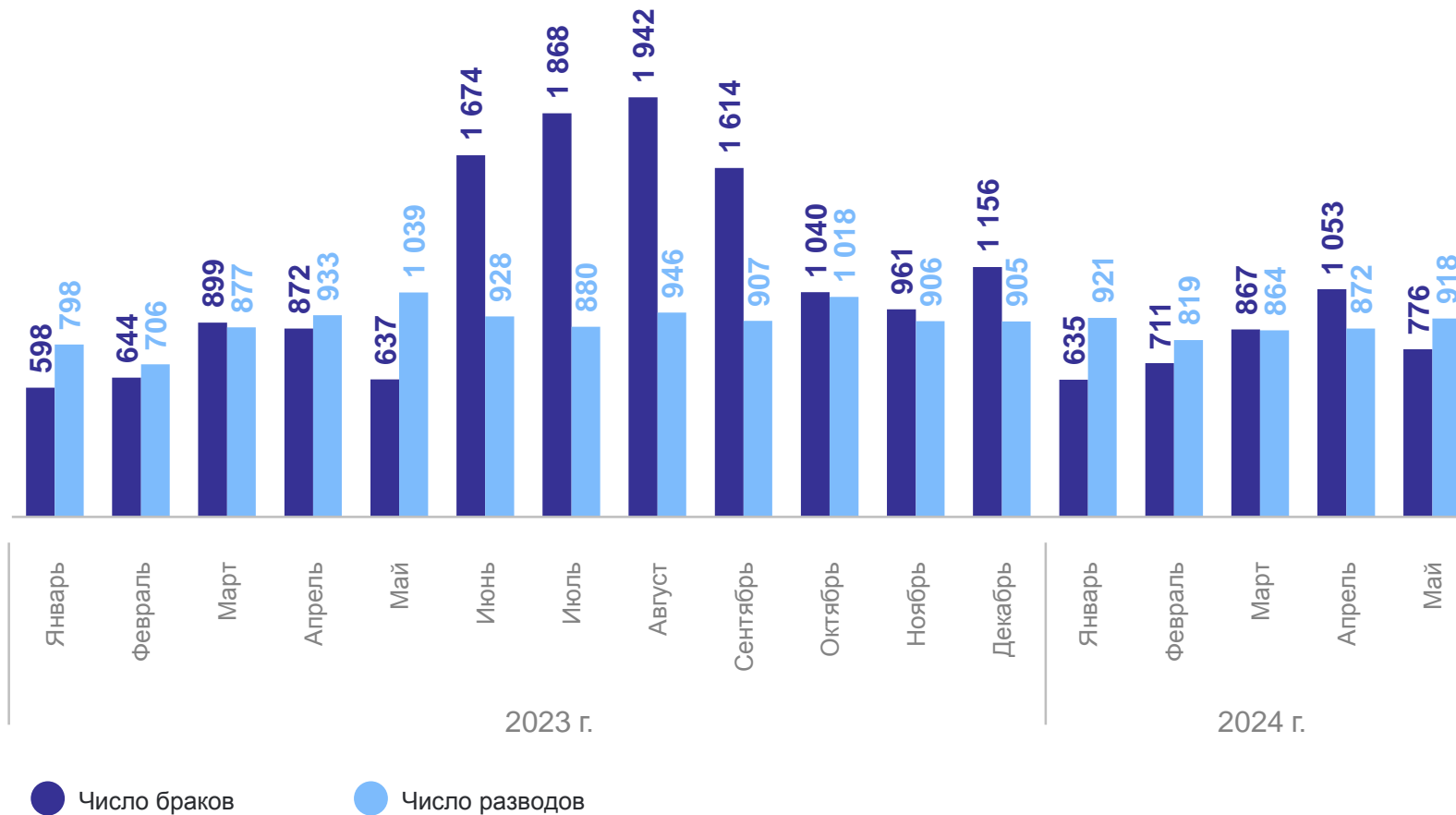
Число зарегистрированных разводов



4 394

Число разводов на 1 000 браков

1 087 разводов



● Число браков

● Число разводов

2

Миграция населения



ОБЩИЕ ИТОГИ МИГРАЦИИ НАСЕЛЕНИЯ

человек

АЛТАЙКРАЙСТАТ

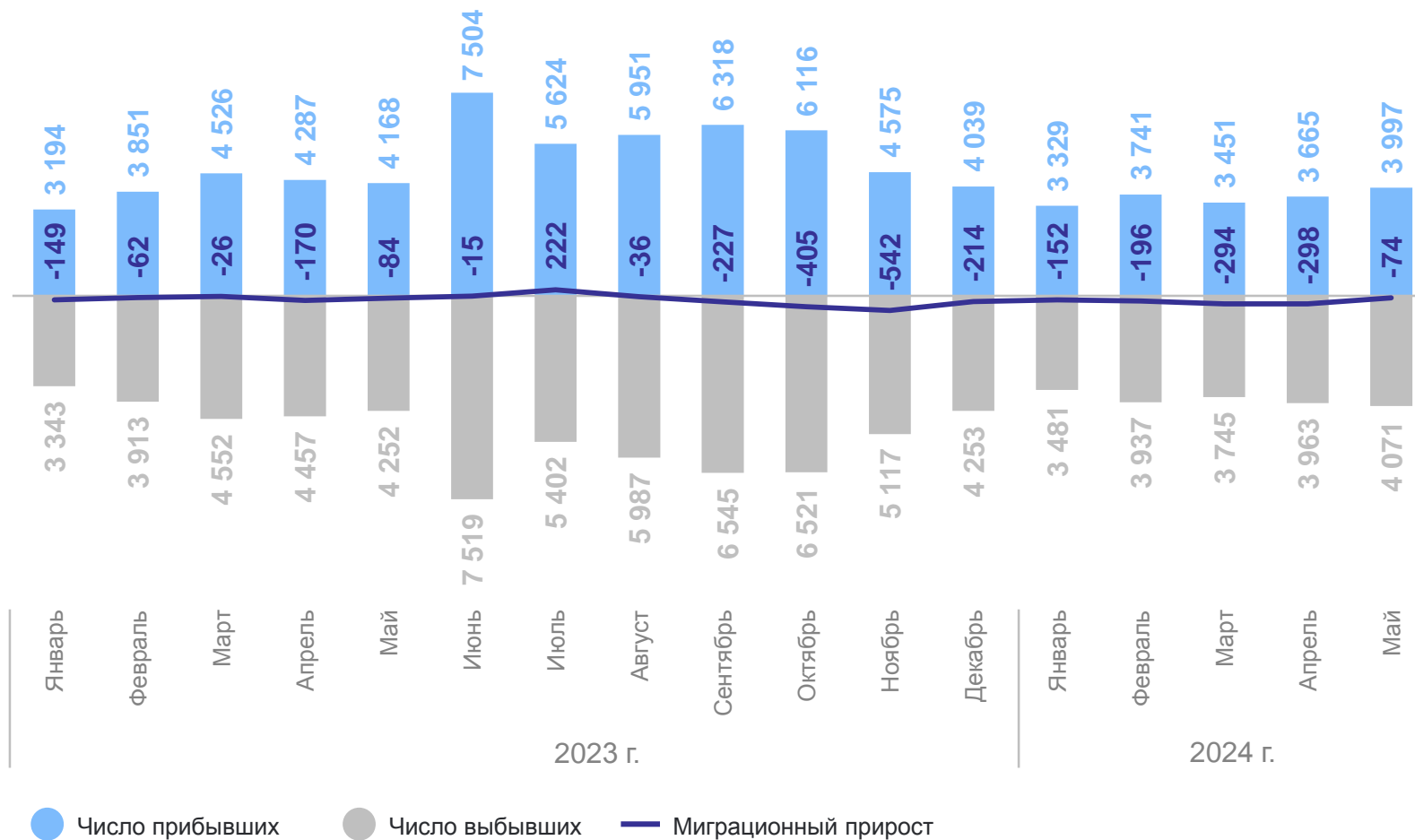
Миграционный прирост населения

за январь – май 2024 г.

-1 014

за январь – май 2023 г.

-491



ОБЩИЕ ИТОГИ МИГРАЦИИ НАСЕЛЕНИЯ

на 10 000 человек населения

АЛТАЙКРАЙСТАТ

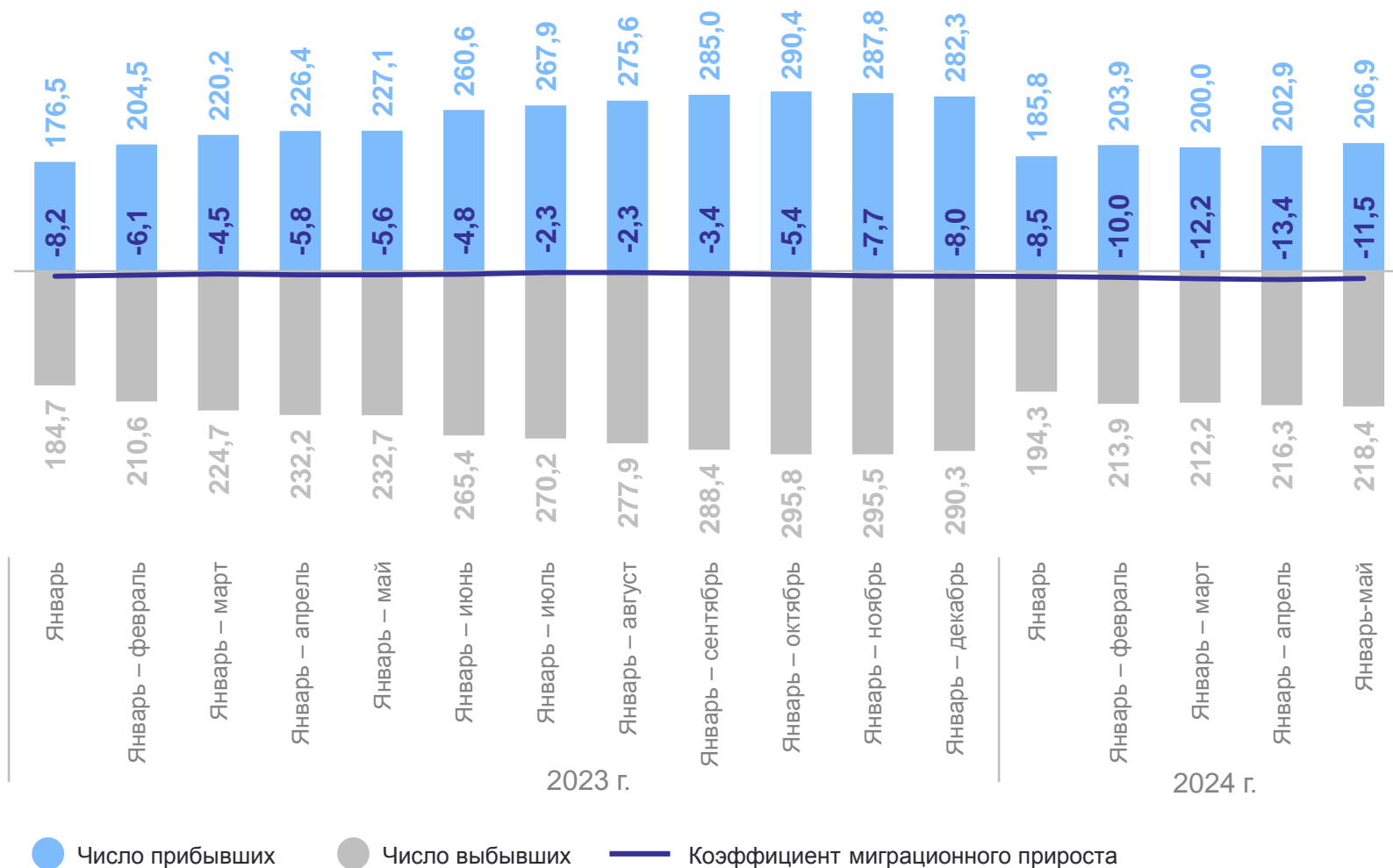
Коэффициент
миграционного
прироста

за январь – май 2024 г.

-11,5

за январь – май 2023 г.

-5,6



● Число прибывших

● Число выбывших

— Коэффициент миграционного прироста

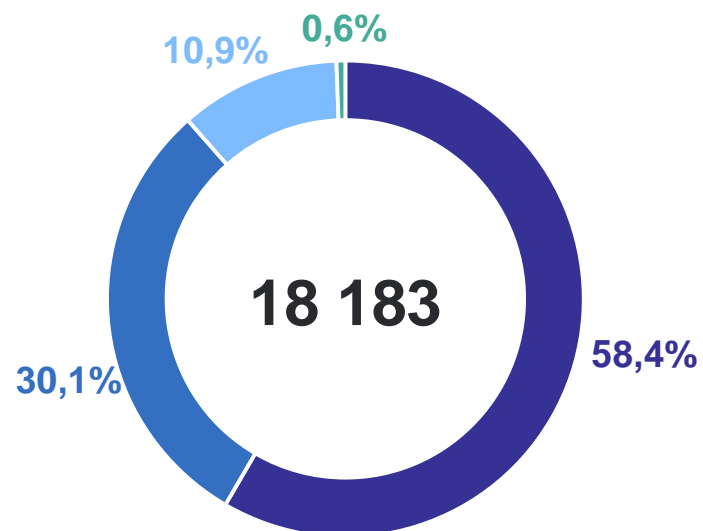
МИГРАЦИОННЫЕ ПОТОКИ ПЕРЕМЕЩЕНИЯ НАСЕЛЕНИЯ

за январь – май 2024 года, человек

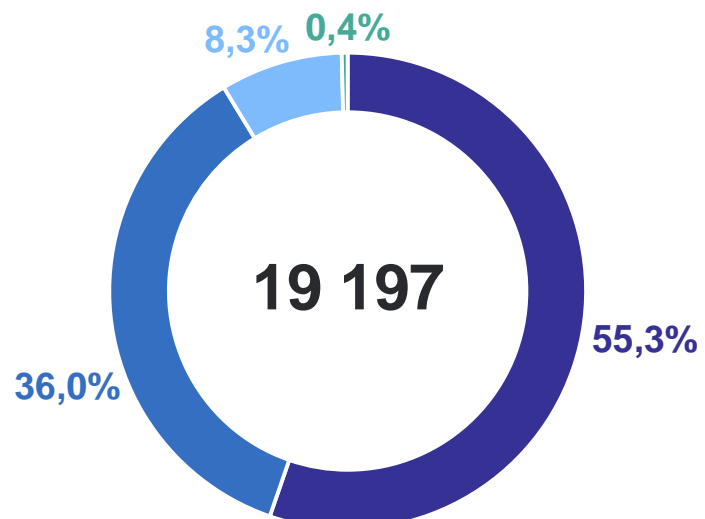
АЛТАЙКРАЙСТАТ



Прибывшие



Выбывшие



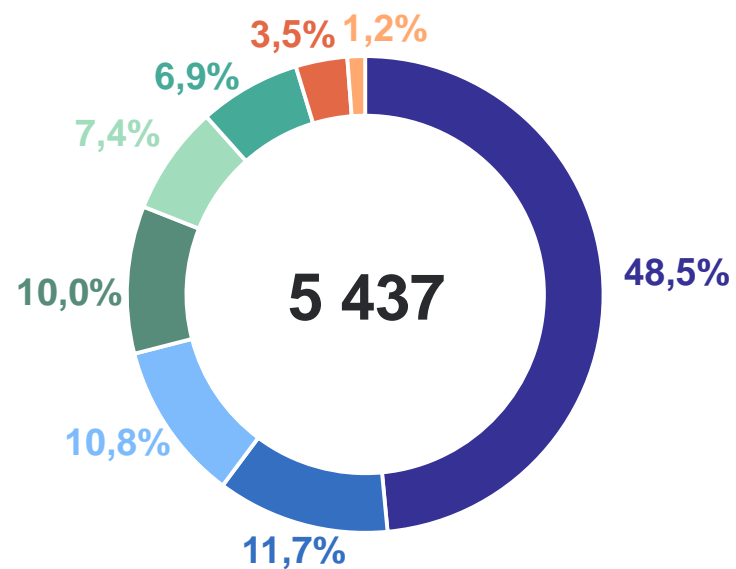
- Внутрирегиональная
- Межрегиональная
- Со странами СНГ
- С другими зарубежными странами

МИГРАЦИОННЫЙ ОБМЕН НАСЕЛЕНИЯ С ФЕДЕРАЛЬНЫМИ ОКРУГАМИ

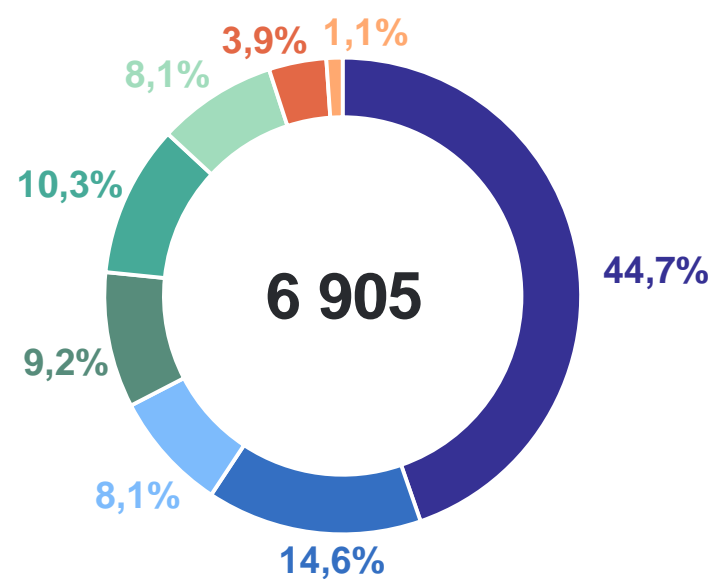
за январь – май 2024 года, человек

АЛТАЙКРАЙСТАТ

Прибывшие*



Выбывшие



- Сибирский
- Центральный
- Дальневосточный
- Уральский
- Северо-Западный
- Южный
- Приволжский
- Северо-Кавказский

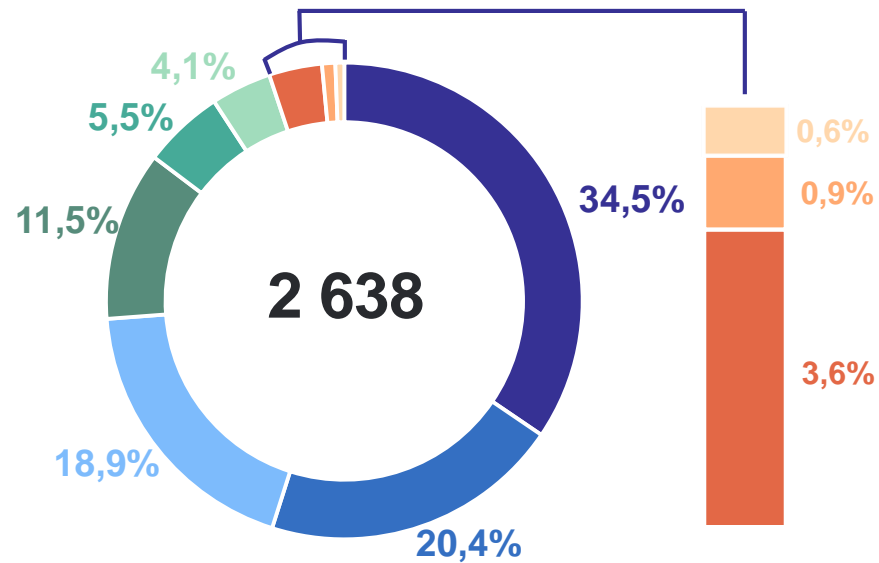
*Без учета прибывших из новых территорий Российской Федерации.

МИГРАЦИОННЫЙ ОБМЕН НАСЕЛЕНИЕМ С ТЕРРИТОРИЯМИ СИБИРСКОГО ФЕДЕРАЛЬНОГО ОКРУГА

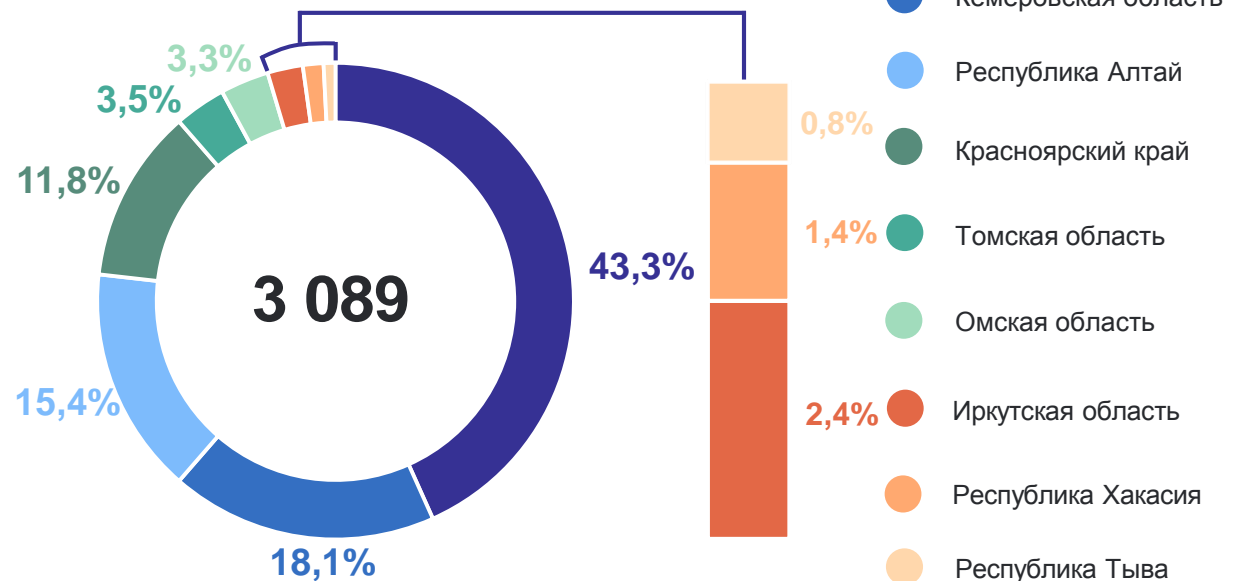
за январь – май 2024 года, человек

АЛТАЙКРАЙСТАТ

Прибывшие



Выбывшие



- Новосибирская область
- Кемеровская область
- Республика Алтай
- Красноярский край
- Томская область
- Омская область
- Иркутская область
- Республика Хакасия
- Республика Тыва

МИГРАЦИОННЫЙ ОБМЕН НАСЕЛЕНИЕМ СО СТРАНАМИ СНГ

за январь – май 2024 года, человек

АЛТАЙКРАЙСТАТ

Число прибывших

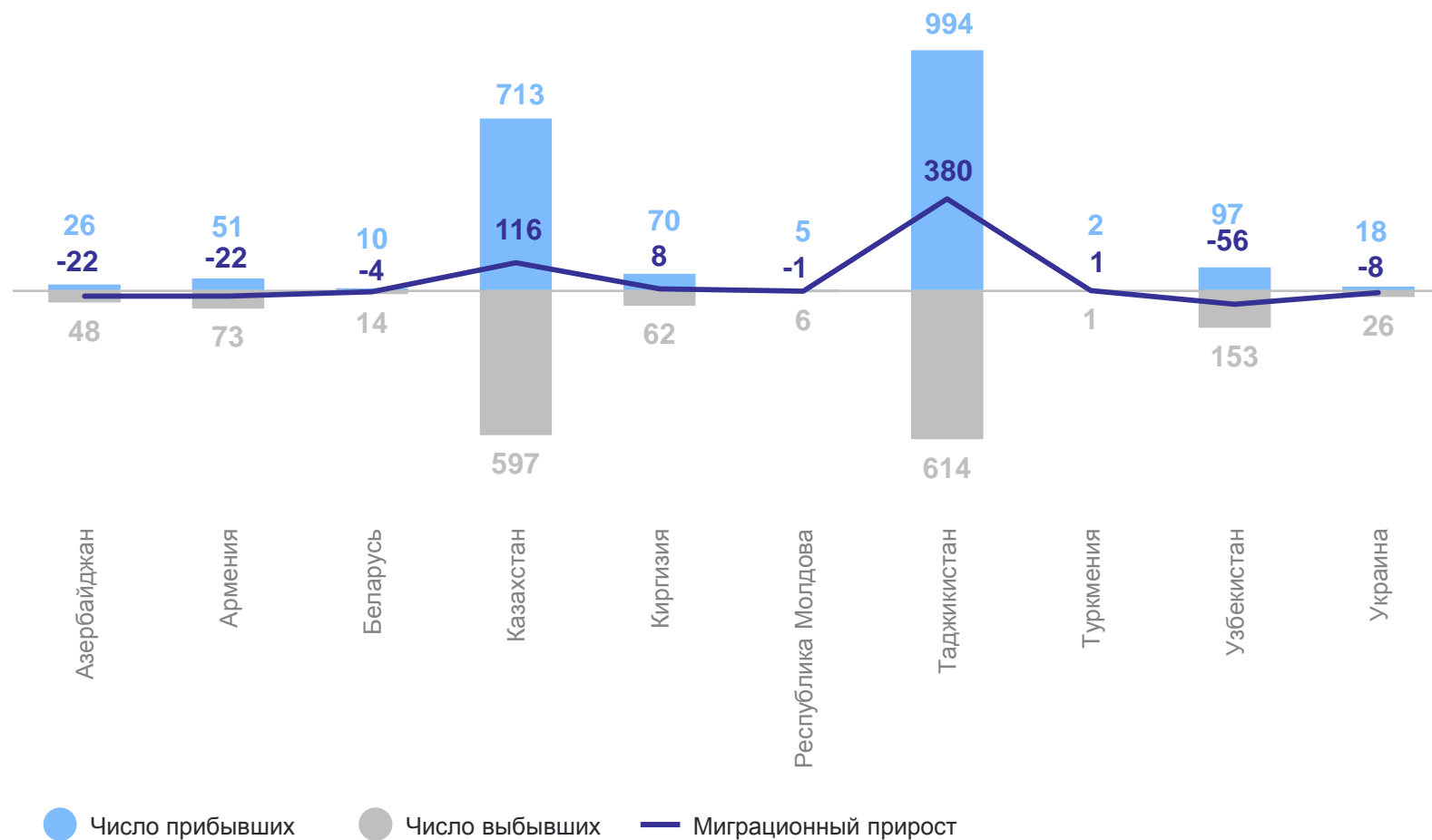
1 986

Число выбывших

1 594

Миграционный прирост
населения

392



МИГРАЦИОННЫЙ ОБМЕН НАСЕЛЕНИЕМ С ДРУГИМИ ЗАРУБЕЖНЫМИ СТРАНАМИ

за январь – май 2024 года, человек

АЛТАЙКРАЙСТАТ

Число прибывших

109

Число выбывших

82

Миграционный прирост населения

27

